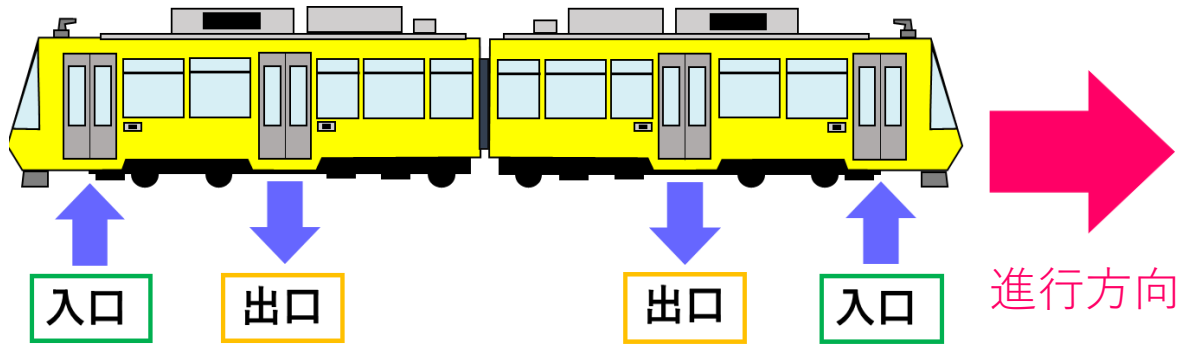
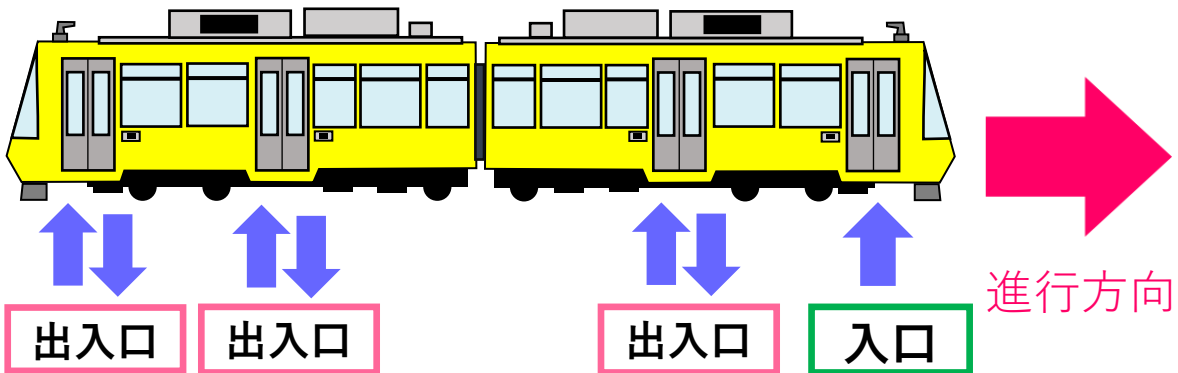


世田谷駅 乗り方のご案内

① 平日 9:00頃～20:00頃、
土休日 7:00頃～20:00頃

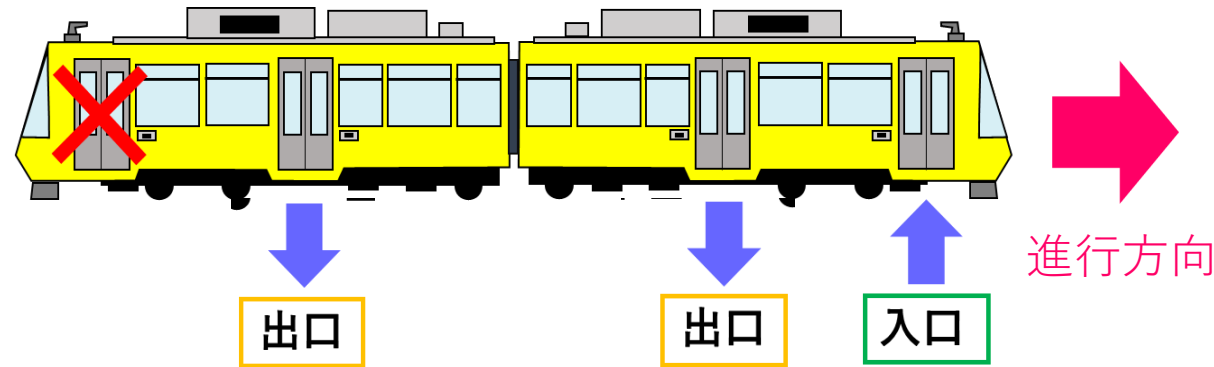


② 平日朝 7:00頃～9:00頃の
三軒茶屋行きの電車に乗るとき



ホームに係員がいます。ホームのICチェッカーでご精算の上、お近くのドアからご乗車ください。特に混雑する時間帯なので、少しでも空いているドアからご乗車をお願いいたします。

③ 始発～7:00頃、20:00頃～終電
平日朝 7:00頃～9:00頃の
下高井戸方面行きの電車に乗るとき



一番後ろのドアは開きません。一番前のドアからご乗車ください。

人へ、街へ、未来へ。